

Bienes Inmuebles	0.00	0.00	0.00	0.00	0.00	0.00	0.00	0.00	0.00
Activos Intangibles	0.00	0.00	0.00	0.00	0.00	0.00	0.00	0.00	0.00
Inversión Pública	0.00	0.00	0.00	0.00	0.00	0.00	0.00	0.00	0.00
Obra Pública en Bienes de Dominio Público	0.00	0.00	0.00	0.00	0.00	0.00	0.00	0.00	0.00
Obra Pública en Bienes Propios	0.00	0.00	0.00	0.00	0.00	0.00	0.00	0.00	0.00
Proyectos Productivos y Acciones de Fomento	0.00	0.00	0.00	0.00	0.00	0.00	0.00	0.00	0.00
Inversiones Financieras Y Otras Provisiones	0.00	0.00	0.00	0.00	0.00	0.00	0.00	0.00	0.00
Inversiones Para el Fomento de Actividades Productivas	0.00	0.00	0.00	0.00	0.00	0.00	0.00	0.00	0.00
Acciones y Participaciones de Capital	0.00	0.00	0.00	0.00	0.00	0.00	0.00	0.00	0.00
Compra de Títulos y Valores	0.00	0.00	0.00	0.00	0.00	0.00	0.00	0.00	0.00
Concesión de Préstamos	0.00	0.00	0.00	0.00	0.00	0.00	0.00	0.00	0.00
Inversiones en Fideicomisos, Mandatos y Otros Análogos	0.00	0.00	0.00	0.00	0.00	0.00	0.00	0.00	0.00
Otras Inversiones Financieras	0.00	0.00	0.00	0.00	0.00	0.00	0.00	0.00	0.00
Provisiones para Contingencias y Otras Erogaciones Especiales	0.00	0.00	0.00	0.00	0.00	0.00	0.00	0.00	0.00
Participaciones Y Aportaciones	0.00	0.00	0.00	0.00	0.00	0.00	0.00	0.00	0.00
Participaciones	0.00	0.00	0.00	0.00	0.00	0.00	0.00	0.00	0.00
Aportaciones	0.00	0.00	0.00	0.00	0.00	0.00	0.00	0.00	0.00
Convenios	0.00	0.00	0.00	0.00	0.00	0.00	0.00	0.00	0.00
Deuda Pública	33,000.00	-6,576.35	26,423.65	26,423.65	26,423.65	26,423.65	26,423.65	26,423.65	0.00
Amortización de la Deuda Pública	0.00	0.00	0.00	0.00	0.00	0.00	0.00	0.00	0.00
Intereses de la Deuda Pública	33,000.00	-6,576.35	26,423.65	26,423.65	26,423.65	26,423.65	26,423.65	26,423.65	0.00
Comisiones de la Deuda Pública	0.00	0.00	0.00	0.00	0.00	0.00	0.00	0.00	0.00
Gastos de la Deuda Pública	0.00	0.00	0.00	0.00	0.00	0.00	0.00	0.00	0.00
Costo por Coberturas	0.00	0.00	0.00	0.00	0.00	0.00	0.00	0.00	0.00
Apoyos Financieros	0.00	0.00	0.00	0.00	0.00	0.00	0.00	0.00	0.00
Adeudos de Ejercicios Fiscales Anteriores (Adeñas)	0.00	0.00	0.00	0.00	0.00	0.00	0.00	0.00	0.00
Total del Gasto	9,624,731.24	126,374.94	9,751,106.18	9,751,719.28	9,751,719.28	9,606,748.24	9,606,748.24	-613.10	0.00

DIF
 Juchitán
 2018 2021
 - Gto. -
 DIRECTOR GENERAL



[Handwritten Signature]
C. SERAFIN GUERRERO CARRILLO
 DIRECTOR GENERAL

DIF
 Juchitán
 2018 2021
 - Gto. -
 ADMINISTRACIÓN Y FINANZAS

[Handwritten Signature]
C. SAYURI MARBELLA MORENO PÉREZ
 COORDINADORA DE ADMINISTRACIÓN Y FINANZAS

SISTEMA PARA EL DESARROLLO INTEGRAL DE LA FAMILIA MUNICIPIO DE JEREQUARO, GUANAJUATO
ESTADO ANALÍTICO DEL EJERCICIO DEL PRESUPUESTO DE EGRESOS
CLASIFICACIÓN ECONÓMICA (POR TIPO DE GASTO)
DEL 1 DE ENERO DEL 2020 AL 31 DE DICIEMBRE DEL 2020

Concepto	Egresos					
	Aprobado 1	Ampliaciones/ (Reducciones) 2	Modificado 3 = (1 + 2)	Devengado 4	Pagado 5	Subejercicio 6 = (3 - 4)
Gasto Corriente	9,436,731.24	-24,402.00	9,412,329.24	9,412,942.34	9,267,971.30	-613.1
Gasto de Capital	188,000.00	150,776.94	338,776.94	338,776.94	338,776.94	0
Amortización de la Deuda y Disminución de Pasivos	0	0	0	0	0	0
Pensiones y Jubilaciones	0	0	0	0	0	0
Participaciones	0	0	0	0	0	0
Total del Gasto	9,624,731.24	126,374.94	9,751,106.18	9,751,719.28	9,606,748.24	-613.10


DIRECTOR GENERAL

C. SERAFÍN GUERRERO CARRILLO
DIRECTOR GENERAL


COORDINADORA DE ADMINISTRACIÓN Y FINANZAS

C. SAYURI MARBELLA MORENO PÉREZ
COORDINADORA DE ADMINISTRACIÓN Y FINANZAS

DIRECTOR GENERAL

ADMINISTRACIÓN Y FINANZAS

SECTOR PARAESTATAL DEL GOBIERNO MUNICIPAL DE SISTEMA PARA EL DESARROLLO INTEGRAL DE LA FAMILIA MUNICIPIO DE JERECUARO, GUANAJUATO
ESTADO ANALÍTICO DEL EJERCICIO DEL PRESUPUESTO DE EGRESOS
CLASIFICACIÓN ADMINISTRATIVA
DEL 1 DE ENERO DEL 2020 AL 31 DE DICIEMBRE DEL 2020

Concepto	Egresos					Subejercicio 6 = (3-4)
	1 Aprobado	2 Ampliaciones/ (Reducciones)	3 = (1+2) Modificado	4 Devengado	5 Pagado	
Entidades Paraestatales y Fideicomisos No Empresariales y No Financieros	0.00	0.00	0.00	0.00	0.00	0.00
Instituciones Públicas de la Seguridad Social						
Entidades Paraestatales Empresariales No Financieras con Participación Estatal Mayoritaria	9,624,731.24	126,374.94	9,751,106.18	9,751,719.28	9,606,748.24	-613.10
Fideicomisos Empresariales No Financieros con Participación Estatal Mayoritaria	0.00	0.00	0.00	0.00	0.00	0.00
Entidades Paraestatales Empresariales Financieras Monetarias con Participación Estatal Mayoritaria	0.00	0.00	0.00	0.00	0.00	0.00
Entidades Paraestatales Financieras No Monetarias con Participación Estatal Mayoritaria	0.00	0.00	0.00	0.00	0.00	0.00
Fideicomisos Financieros Públicos con Participación Estatal	0.00	0.00	0.00	0.00	0.00	0.00
Total del Gasto	9,624,731.24	126,374.94	9,751,106.18	9,751,719.28	9,606,748.24	-613.10

DIF



DIRECTOR GENERAL

[Handwritten signature]

C. SERAFÍN GUERRERO CARRILLO
DIRECTOR GENERAL

DIF





ADMINISTRACIÓN Y FINANZAS

[Handwritten signature]

C. SATURI MARBELLA MORENO PÉREZ
COORDINADORA DE ADMINISTRACIÓN Y FINANZAS

Otras no Clasificadas en Funciones Anteriores												
Transacciones de la Deuda Pública / Costo Financiero de la Deuda	0.00	0.00	0.00	0.00	0.00	0.00	0.00	0.00	0.00	0.00	0.00	0.00
Transferencias, Participaciones y Aportaciones Entre Diferentes Niveles y Ordenes de Gobierno	0.00	0.00	0.00	0.00	0.00	0.00	0.00	0.00	0.00	0.00	0.00	0.00
Saneamiento del Sistema Financiero	0.00	0.00	0.00	0.00	0.00	0.00	0.00	0.00	0.00	0.00	0.00	0.00
Adeudos de Ejercicios Fiscales Anteriores	0.00	0.00	0.00	0.00	0.00	0.00	0.00	0.00	0.00	0.00	0.00	0.00
Total del Gasto	9,624,731.24	126,374.94	9,751,106.18	9,751,719.28	9,606,748.24	-613.10						


C. SERAFIN GUERRERO CARRILLO
DIRECTOR GENERAL

DIRECTOR GENERAL


C. SAYURI MARBELLA MORENO PÉREZ
COORDINADORA DE ADMINISTRACIÓN Y FINANZAS

ADMINISTRACIÓN Y FINANZAS